

使 册 (APP)

1、	前准 .....	1
	一：下 App.....	1
	二： .....	1
	三： 业务.....	2
	： 专业.....	2
	五： .....	3
	六： 公 .....	3
	七： 信 .....	4
	八： .....	4
2、	.....	5
	一： 加入 一 位.....	5
	二： 业务 .....	5
	三： 书.....	6
	： 入 .....	6
	五： 人 别.....	7
	五： 入候 区.....	7
	六： 加入 二 像 .....	8
	七： 入 .....	9
	八： .....	10
3、	.....	11
	一： .....	11
	作 一： 上传 .....	11
	作 二： .....	13
	二： .....	14
4、	.....	15
5、	上传 .....	15
	一： 加入 一 二 位.....	15
	二： 业务 .....	15
	三： 书.....	16
	： 入 .....	16
	五： 人 别.....	17
	六： 入 - .....	17
	六： 制.....	18
	七： 制.....	18
	八： 使 .....	18

# 1、 前准

一：下 App

- a. 使 用 云 考 场 专 业 版 App
- b. 下 载 云 考 场 专 业 版 App

供 二 下 ， iOS App Store 中

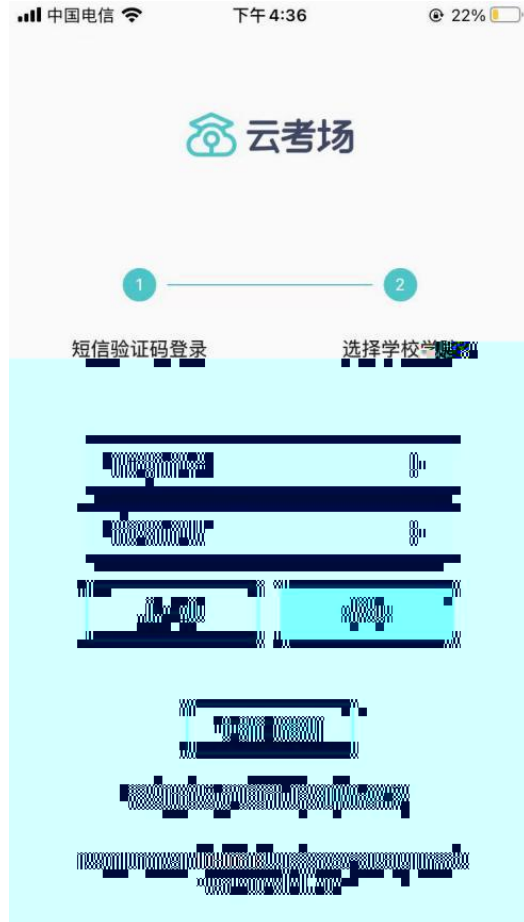


二：

a. App, 入



b.



三：业务

a. 会 个 业务， 入 个业务



：专业

9 a. 了9个专业，会出专业，入专业，  
了一个专业，则不专业



五：

- a. 专业 ， 会
- b. ， 击 “ ”


- ， 不 则不
- c. 使 信 二



- d. 付 ， 击 “ 付 ” ， 到你 付 功， 则 入 专业
- e. 付， 但 仍 交 ， ， 再

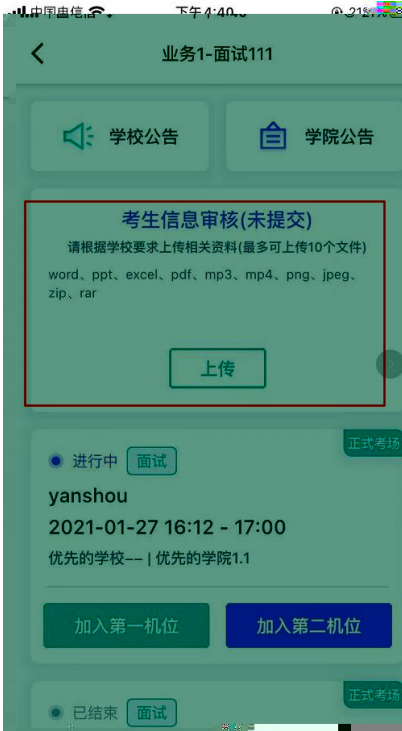
六： 公

- a. 入专业 到 “ 公 ”、“ 公 ”



七：信

- a. 上传业务信交供，上传、件（业  
功，则不）



八：

- a. 信，包、介、信，  
b. 、上传使 App 加入一位二位



2、

一： 加入 一 位



二： 业务

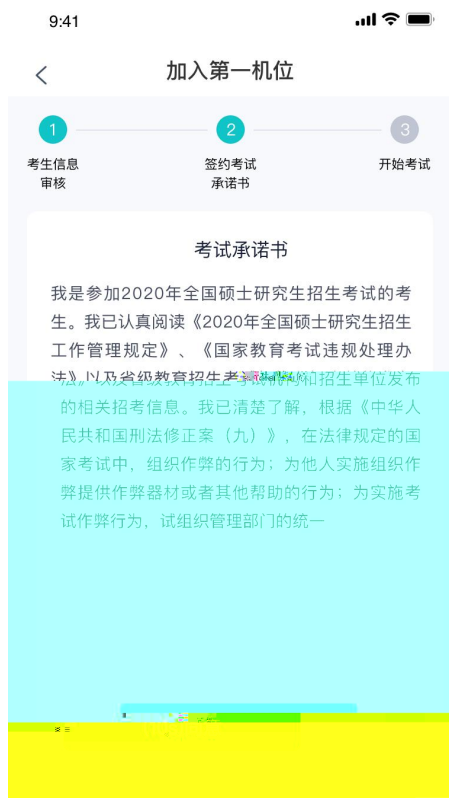
9:41



< 加入第一机位



三：书 书（ 中 则不会 ）  
a. 前

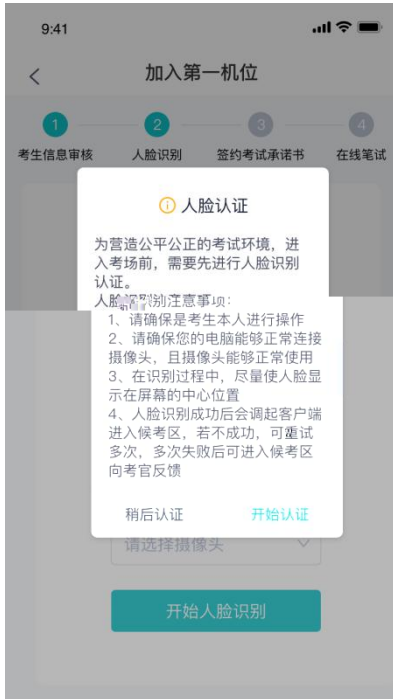




## 五：人 别

a. 击 入 ，  
人 别 则 不 会 )

b. 人 别



d. 入 下 一 ，

了人 别，则 人 别 (

c. 体 人 别



入 下 一

## 五：入 候 区

A. 之 前 ，  
入

以 击 B. 先 入 候 区 与 候 交

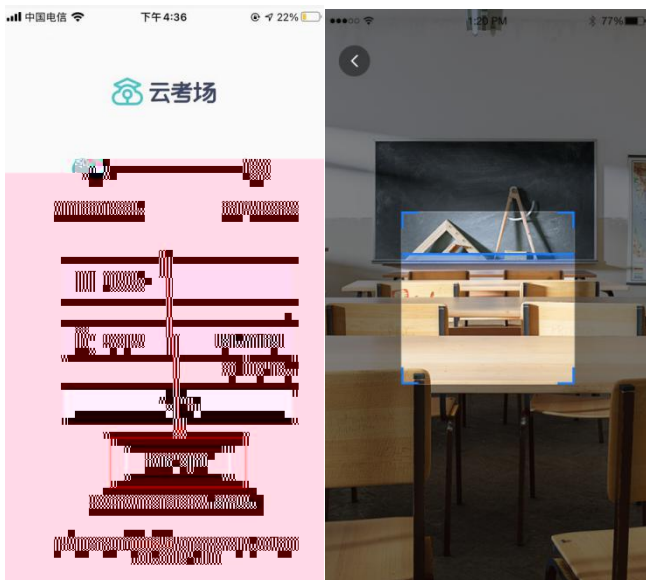


## 六：加入二像

a. 一像上击“二像”，会二



b. 使二“云”App，击“二”二



c. 也“二像”加入

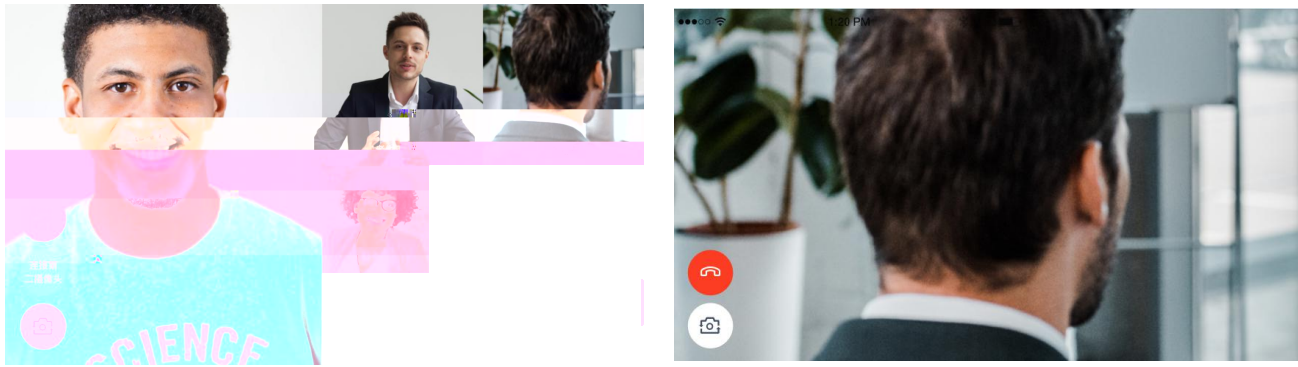


七：入

a. 到 ， 候 区会 到



b. 击 ， 会从候 区切 到



一 像

二 像

c. : 会下 ， 以 击 “ ” ， 全

5. 易中天在《帝国的终结》中说“秦，虽死犹存，它亡得悲壮。”从政治上说，秦，“虽死犹存”主要是指（ ）

A. 统一度量衡、货币  
B. 中央建立三公九卿制  
C. 建立统一国家和中央集权制  
D. 开创皇帝制度

6. 秦王嬴政认为自己“德高三皇，功过五帝”，所以自称皇帝，实是个人功德，他的功德不包括（ ）

A. 灭六国，统一天下  
B. 统一文字、货币  
C. 开始推行郡县制  
D. 修长城，抵匈奴

7. 秦朝专制主义中央集权制度的确立对中国古代政治制度发展影响最为深远的是（ ）

A. 有利于秦朝的强盛和经济文化交流的加强  
B. 有利于国家统一  
C. 奠定了两千多年政治制度的基本格局  
D. 有利于中华民族的形成

关闭 全屏

C. 汉朝

D. 唐朝

5. 易中天在《帝国的终结》中说“秦，虽死犹存，它亡得悲壮。”从政治上看，秦，“虽死犹存”主要是指（ ）

A. 统一度量衡、货币

B. 中央建立三公九卿制

C. 建立统一国家和中央集权制

D. 开创皇帝制度

6. 秦王嬴政认为自己“德高三皇，功过五帝”，所以自称皇帝，突显个人功绩。他的功绩不包括（ ）

A. 灭六国，统一天下

B. 统一文字、货币

C. 开始推行郡县制

关闭

退出全屏

全

八：

a. ， 会 到



3、

一：作传 ，.

a. 加入 一、 二 位。 PDF, 则 下作 ,  
 上传 云 ; ( ) , 则 以 使  
 作

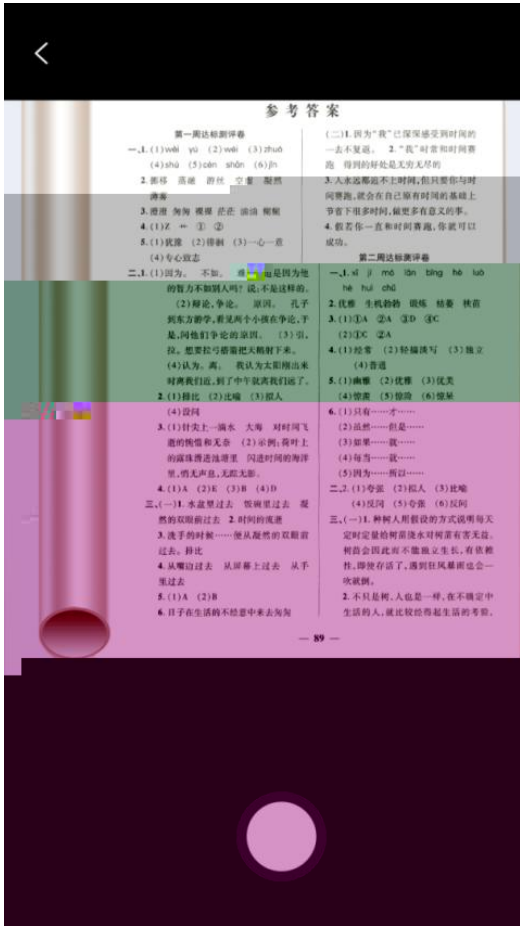


作

- b. 下 ， ， 一位 ， ， 下作  
 c. 作 ， ， 使 二 位上传 。 击“上传 ”



- d. ( 传 9 )




- e. 上传 ( 上传 ) ， 再 上传会  
 先上传 )





作 二:  
a. 使 动 加入 一 位 二 位

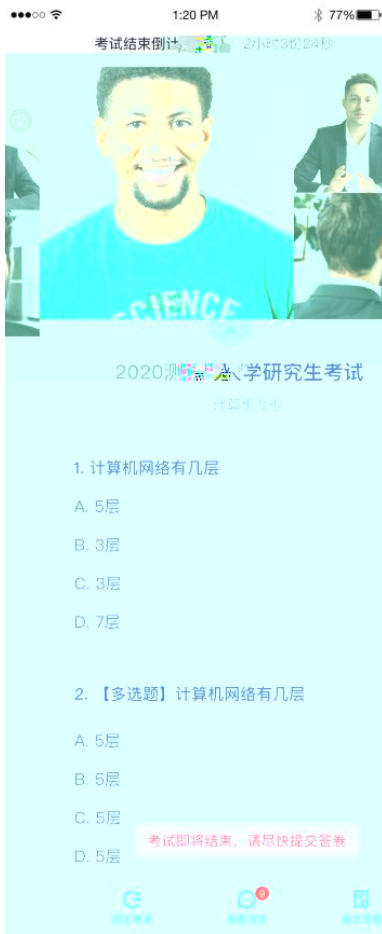


b. 下 , 到



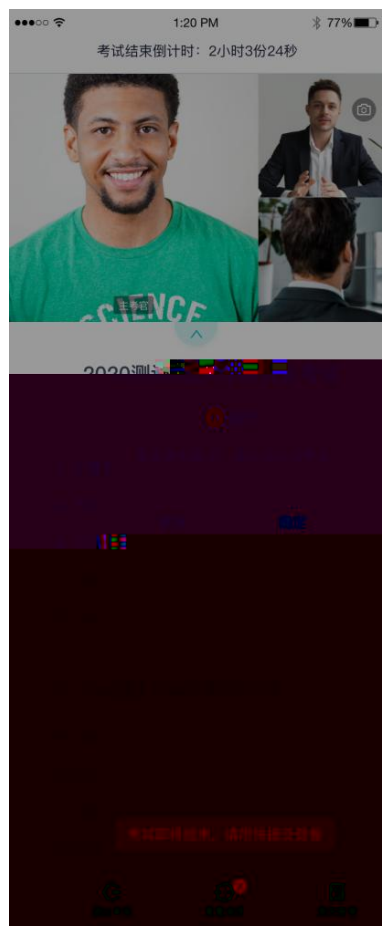
c.

作，以一位上



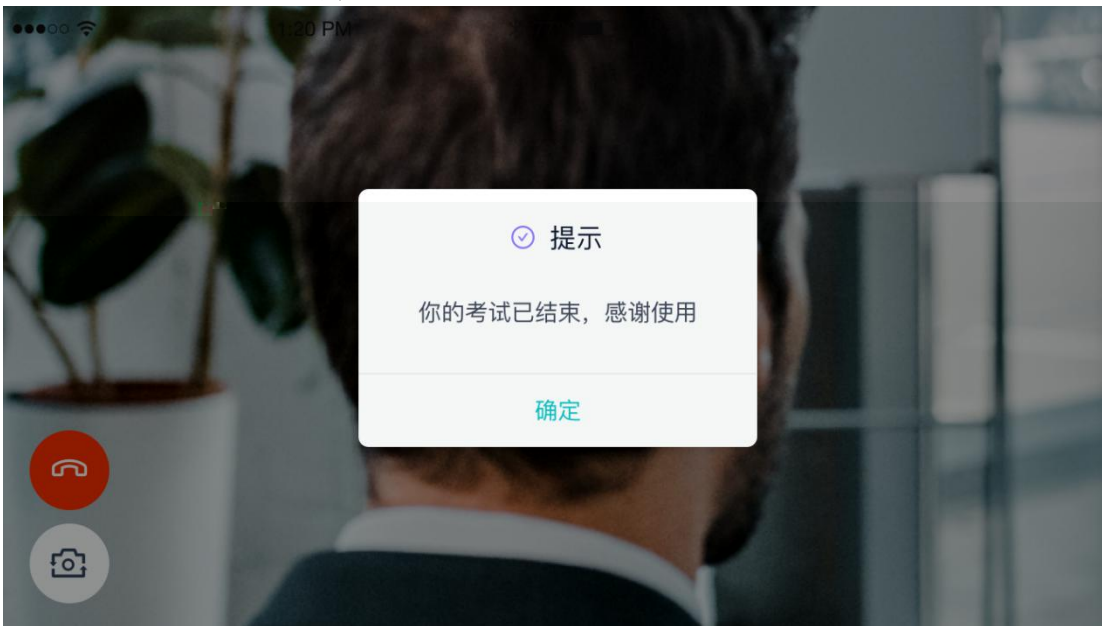
d.

交，击“交”



二：

a. 会到





4、

下 PC



5、上传

一：加入 一 二 位



二：业务

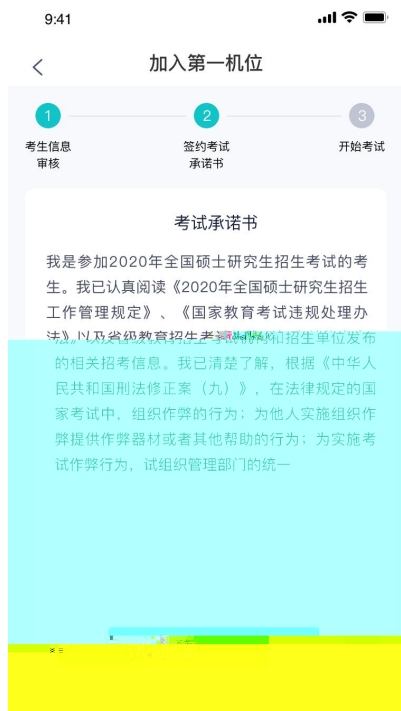


三：  
a. 前

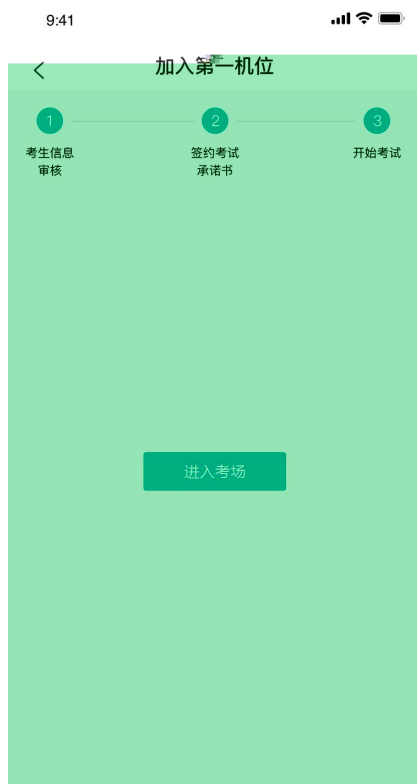
书

书（ 中

则不会 ）

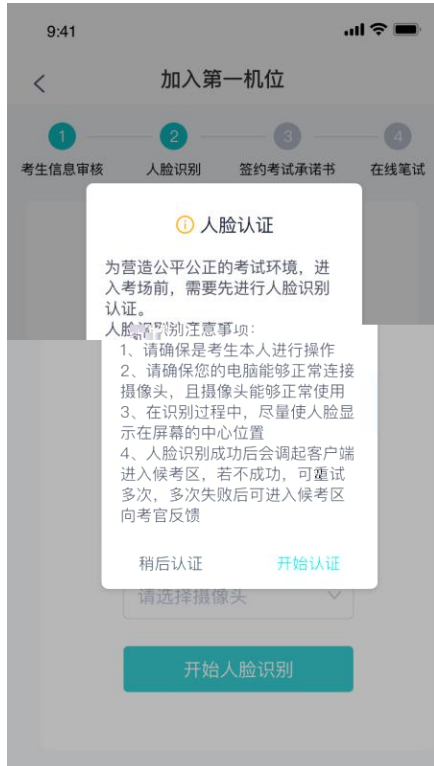


： 入



## 五：人 别

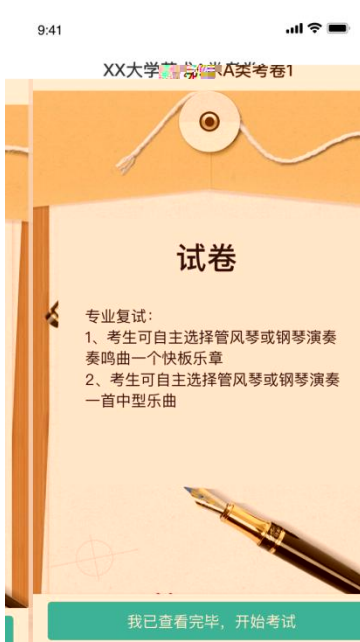
- a. 击入 ， 了人 别，则 人 别 （  
人 别则不会 ）
- b. 人 别
- c. 体 人 别



- d. 入下一 ， 入下一

## 六：入 -

- a. 入 会



## 六：制

a. 准 击 制 制 ， 一 位 二 位会 制



## 七：制

a. 制 以 击 制



b. 刚刚 制 ， 制 上传， 制 减 ， 为0 ， 制

## 八：使

a. 击 使 9 会以 前 一 位 二 位 作为

b. 上传 ， 则 入